

# INVESTOR RELATIONS 2025 1H

Partner in Your Daily Life

## A Data-driven Personalized Healthcare

일상 속에 스며든 데이터 기반 맞춤형 헬스케어 파트너



## Disclaimer

---




본 자료에 포함된 재무실적 및 영업성과는 투자자 편의를 위하여 작성된 것으로 향후 최종 결산 결과에 따라 변경될 수 있음을 양지하시기 바랍니다.

당사는 본 자료에 서술된 재무실적 및 영업성과의 정확성과 완전함을 보장하지 않으며 자료 작성일 현재의 사실을 기술한 내용에 대해 향후 업데이트 관련 책임을 지지 않으므로 이점 유의하여 주시기 바랍니다.

본 자료는 미래에 대한 “예측정보”를 포함하고 있습니다. 이는 미래의 사건과 관계된 것으로, 회사의 향후 예상되는 경영현황 및 재무 실적을 의미합니다.

단, 국내·외 금융시장의 변화, 회사의 전략적인 의사결정 변경, 회사가 영위하는 주요 사업분야의 예상치 못한 급격한 여건 변화, 기타 경영 및 재무실적에 영향을 미칠 수 있는 국내·외적 변화 등의 불확실성으로 인해, 회사의 미래실적은 “예측정보”에 명시적, 묵시적으로 포함된 내용과 중대한 차이가 있을 수 있음을 양지하시기 바랍니다.

또한 본 자료는 투자를 권유할 목적으로 작성된 것이 아니라, 투자자의 이해를 증진시키고 투자 판단에 참고가 되는 각종 정보를 제공할 목적으로 작성되었으므로 투자에 대한 판단은 전적으로 투자자 개인의 책임 하에 있다는 점을 명시합니다.



Key Highlights

Financial Highlights

Business Overview

## 2025년 상반기 매출 소폭 상승

2025년 상반기 매출은 약 124억 원으로 전년 동기 대비 0.8% 상승, 영업이익은 -9.2억 원으로 적자이나 전년 동기 대비 개선

사업 전반 비용 절감 및 신규사업 마케팅 비용 감소로 비용 구조조정 노력, 재도약 위한 효율적 기틀 마련

판관비 전년 동기 대비 6% 감소, 비용 효율성 개선 및 핵심 인력 유지로 내부 관리 역량 강화

## 기반사업 연계 아이템 및 신규사업 확장

뇌동맥류 발병 위험 평가 AI 솔루션, 국가검진결과 우편 발송 대행 서비스 등 기반사업 연계 아이템 다각화

기업검진 연계사 대상 유투바이옴 프로모션 진행으로 B2H 시장 진입·서비스 활성화

베이비&키즈 FAIR 참가로 맞춤형 유산균 체험 전개, B2C 고객 유입 강화

## CRO 사업: IIT 임상 영업과 강점 항목 홍보

25년 2분기: 연구임상 14건 / 허가임상 1건 / 수탁임상 1건 / 제약 임상 3건 수주

삼성서울병원, 부산 동의의료원, 대한치매학회 대상 연구자 주도 임상시험(IIT) 계약 완료

NK세포 활성화도 검사·PBMC 분리 등 강점 항목 활용 영업으로 임상 시험 가망고객 유치

## 태국/북미 시장 진출 노력

태국 생화학·분자생물학회 및 국립대학교 주관 전시회 2개 참여로 연구검사 서비스 홍보, 연구기관 고객과 소통

아마존 리뷰 마케팅 및 키워드 캠페인으로 북미 고객 확보

유투바이옴 베베 US 자사몰 오픈으로 현지 고객의 구매 경험 확대

## 02 \_ Financial Highlights

□ 1H25 매출원가 YoY 1.2% 증가한 96.3억원

→ 임상시험서비스 외 사업 전반 매출 증가, 상품매출원가 증가, 매출총이익 YoY 대비 0.04억원이 감소한 28.2억원

□ 1H25 판관비 YoY 6.2% 감소한 37.4억원

→ 사업 전반 비용 절감 및 신규사업 마케팅 비용 감소 등, 영업이익 YoY 대비 2.4억이 증가한 9.2억의 적자

(단위 : 백만원)

구분	2024 1H	2024	2025 1H	증감률 YoY
매출액	12,343	25,040	12,450	107
매출원가	9,516	20,001	9,628	112
매출총이익	2,827	5,039	2,823	(4)
매출총이익률	22.9%	20.1%	22.7%	-0.2%
판관비	3,985	8,166	3,738	(247)
영업이익	(1,158)	(3,127)	(916)	243
영업이익률	-9.4%	-12.5%	-7.4%	2.0%
당기순이익	(368)	(2,840)	(217)	151
당기순이익률	-3.0%	-11.3%	-1.7%	1.2%

□ 1H25 매출원가 YoY 1.2% 증가한 96.3억원

→ 임상시험서비스 외 사업 전반 매출 증가, 상품매출원가 증가, 매출총이익 YoY 대비 0.04억원이 감소한 28.2억원

□ 1H25 판관비 YoY 6.2% 감소한 37.4억원

→ 사업 전반 비용 절감 및 신규사업 마케팅 비용 감소 등, 영업이익 YoY 대비 2.4억이 증가한 9.2억의 적자

□ 1H25 영업외손익 YoY 11.6% 감소한 7.0억원

→ 이자수익 6.0억 발생, 2025년 기준금리 인하로 인한 이자수익 증가 폭 감소(2.50%, ▼0.50%), 당기순이익 YoY 대비 1.5억이 증가한 2.2억의 적자

(단위 : 백만원)

구분	2024 1H	2024	2025 1H	YoY
매출원가	9,516	20,001	9,628	112
매출총이익	2,827	5,039	2,823	(4)
매출총이익률	22.9%	20.1%	22.7%	-0.2%
판매비와 관리비	3,985	8,166	3,738	(247)
인건비	1,615	3,503	1,343	(272)
기타 판관비	2,370	4,663	2,395	25
영업이익	(1,158)	(3,127)	(916)	243
영업이익률	-9.4%	-12.5%	-7.4%	2.0%
영업외손익	790	1,506	699	(92)
법인세비용차감전순이익(손실)	(368)	(1,620)	(217)	151
당기순이익(손실)	(368)	(2,840)	(217)	151
당기순이익률	-3.0%	-11.3%	-1.7%	1.2%

## 의료 AI 및 IT Solution 연계 아이템 확대로 가망고객 확보

**TALOS**  
도입문의 1644-4450

**뇌동맥류 발병 위험 평가 서비스**

ANRISK™를 통해 추가적인 진료 수익 증대

ANRISK™ 서비스 이용을 통해 모든 의료기관은 뇌동맥류 발병 위험을 평가하고 추가적인 공사를 권유할 수 있습니다.

개인화된 맞춤 진료 권유로 자연스럽게 외래환자 증대가 가능합니다.

건강검진 정보를 이용한 인공지능 기반 뇌동맥류 발병 위험 평가 서비스

이세 인공지능을 통해 건강검진 결과만으로 나의 뇌동맥류 발병 위험도를 정수로 알 수 있습니다.

1 U2Check를 통해 접수  
2 추가 채혈/추가 검사 없이 분석  
3 뇌동맥류 발병 위험 평가 결과 리포트  
4 분석 결과에 따라 상담 후 MRI, CT 등 결정

탈로스X유투바이오  
뇌동맥류 발병 위험 평가 AI 솔루션 공급

**U2Check** 우편 발송 대행 서비스

도입문의 1644-4450

기존 업무 순서

STEP 1 국가입력 → STEP 2 프린트 → STEP 3 출력을 제작 → STEP 4 우체국 발송

우편 발송 대행 서비스 순서

STEP 1 국가입력 → STEP 2 제지, 우편물 발송 대행

월회비X  
사용량만큼

우체국 방문 X  
손안대고 우편 끝

출력수	1장	2장	3장	4장	5장	6장	7장	8장
비용	660	715	770	825	880	935	1,485	1,540

단위 : 원/VAT포함

국가검진결과 우편 발송 대행 서비스 출시



### 의료 AI 솔루션 공급 계약 체결

- ◆ 의료 AI 전문기업 탈로스(TALOS)와 뇌동맥류 발병 위험 평가 서비스 공급 계약 체결
- ◆ 유투바이오의 의료기관 영업 네트워크 통해 솔루션 공급



### IT Solution 연계 아이템 확대

- ◆ 병·의원 대상 국가검진결과 발송을 돕는 우편 발송 대행 서비스 출시
- ◆ 당사 IT Solution 연계 아이템 확대 통해 가망고객 적극 확보

## U2Biome(유투바이옴) 시장 확장 및 B2C 대상 고객 점점 강화

2025 건강 증진 프로모션

### 장내 미생물 분석 서비스 무료 이벤트

기간 2025.04.01 ~ 06.30 까지

**진행 사업장 (직원 본인만)**  
메디피움 판교·동탄·분당 기업검진 연계사 일부

- ✓ 장내 미생물 다양성 & 균형 점수  
내 장 속에 있는 장내 미생물의 종류는 얼마나 다양한지, 유익균과 유해균의 균형은 어떠한지 알려 드립니다.
- ✓ 19종 유산균 검출 개수  
식약처에서 유익하다고 인정한 19개의 유산균이 있어요. 이 19개의 유산균 중 내 장 속에는 몇 개가 있는지 알려 드립니다.
- ✓ 6가지 건강지표  
(비만, 당뇨, 면역, 알라지/아토피, 장질환, 대장염증)  
6가지 건강지표와 관련된 장내 미생물의 분포도를 분석해서 나의 건강지표는 몇 점인지 알려 드립니다.
- ✓ 맞춤형 유산균 추천  
내 장에 딱 맞는 유산균을 추천해 드립니다. 이제는 유산균도 맞춤형 유산균으로 섭취하세요!

예약 없이 검사 신청 바로 가능  
(기간 내 해당 검사를 신청한 고객에 한해 무료 적용함)

유투바이옴



### U2Biome(유투바이옴) B2H 시장 진입

- ◆ 메디피움 판교·동탄·분당 기업검진 연계사 대상 장내 미생물 검사 및 건강관리 프로모션 진행
- ◆ B2H 시장 진입 및 서비스 활성화



### 유투바이옴 베베 B2C 점점 강화

- ◆ 유투바이옴 베베 LOTTE 베이비&키즈 FAIR 참가
- ◆ 장(腸)BTI 현장 테스트 및 맞춤형 유산균 체험으로 B2C 고객 유입 강화

## CRO 사업은 학회·교수진 대상 IIT 영업과 강점 항목 활용 홍보로 가망고객 유치



### IIT 계약 및 관련 영업 지속

- ◆ 연구임상 14건 / 허가임상 1건 / 수탁임상 1건 / 제약임상 3건 수주 (25년 2분기 기준)
- ◆ 삼성서울병원, 부산 동의의료원, 대한치매학회 대상 연구자 주도 임상시험(IIT) 계약 완료
- ◆ 대한장연구학회, 분당차병원 등 당사 NGS 연구 검사에 관심 있는 학회 및 병원 대상 제약임상 영업 지속 전개



### 강점 항목 활용 및 영업 다각화



- ◆ NK세포 활성화 검사·PBMC 분리 등 강점 항목 활용 집중 영업 진행
- ◆ 건강기능식품 제조사·CRO 업체 협력 등 영업 다각화

## MPOX 진단키트는 PCR 최적화 검증 및 유효성 평가 중이며, 핵산 추출 키트는 샘플 테스트 및 성능 평가 중

### MPOX 진단키트

■ 완료 일정 ■ 진행 일정

구분	세부목표	2024. 4Q	2025. 1Q	2025. 2Q	2025. 3Q	2025. 4Q
설계 및 개발	검출기법 고안 및 문헌조사	■				
	타겟 유전자 선정 및 PCR조건 확립		■			
	<b>PCR 최적화 및 검증/유효성 평가</b>			■	■	
GMP 이관	GMP 이관 및 생산 공정 수립				■	
	분석적 성능평가				■	
식약처 허가	허가 서류 작성 및 접수					■
	허가 심사 및 보완 대응					■



#### MPOX 진단키트

- 1) 표준 물질 타겟 검출 및 LOD 확인
- 2) 미검출 타겟에 대한 최적화 진행



#### 핵산 추출 키트

- 1) 대조기기 성능 평가 진행
- 2) 다양한 제품 형태 개발 검토

### 핵산 추출 키트

■ 완료 일정 ■ 진행 일정

구분	세부목표	2025. 1Q	2025. 2Q	2025. 3Q	2025. 4Q	2026. 1Q
설계 및 개발	추출 장비 업체 검토		■			
	개발 방법 검토 및 문헌조사		■			
	<b>샘플 테스트 및 키트 개발</b>			■		
	개발 최적화 및 검증/유효성 평가				■	

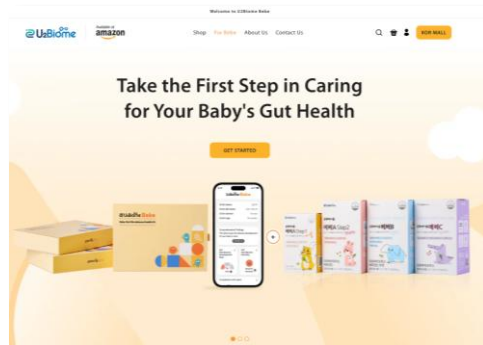
## 아마존 리뷰 마케팅 및 US 자사몰 오픈으로 북미 고객 확보 태국 학회 및 국립대학교 주관 전시회 참여 통한 가망고객 확대



### 아마존 리뷰 마케팅 및 US 자사몰 오픈



아마존 Vine 리뷰 마케팅 진행



유투바이옴 베베 US 자사몰 오픈

- ◆ 아마존 VINE 리뷰 마케팅과 키워드 캠페인 진행
- ◆ 유투바이옴 베베 US 자사몰 오픈으로 북미 현지 고객 대상 구매 경험 확대



### 전시회 참여 통한 가망고객 유치



BMB 2025 in Thailand



The 17th BCT

- ◆ 태국 생화학·분자생물학회 및 국립대학교 주관 학술 전시회 참여
- ◆ U2Thai 연구검사 서비스 홍보 및 가망고객 유치

감사합니다.



## 재무상태표

(단위 : 백만원)

구분	2023	2024	2025 1H
유동자산	45,172	42,332	42,292
비유동자산	4,027	2,651	2,418
<b>자산총계</b>	<b>49,199</b>	<b>44,983</b>	<b>44,710</b>
유동부채	8,003	6,614	6,420
비유동부채	3,205	3,942	3,998
<b>부채총계</b>	<b>11,208</b>	<b>10,555</b>	<b>10,418</b>
자본금	5,644	5,644	5,644
자본잉여금	13,935	13,935	13,935
기타포괄손익누계액	(9)	(9)	(9)
이익잉여금	18,422	14,858	14,722
<b>자본총계</b>	<b>37,991</b>	<b>34,427</b>	<b>34,291</b>

## 손익계산서

(단위 : 백만원)

구분	2023	2024	2025 1H
<b>매출액</b>	<b>30,792</b>	<b>25,040</b>	<b>12,450</b>
매출원가	22,573	20,001	9,628
<b>매출총이익</b>	<b>8,219</b>	<b>5,039</b>	<b>2,823</b>
판매비와관리비	9,557	8,166	3,738
<b>영업이익</b>	<b>(1,338)</b>	<b>(3,127)</b>	<b>(916)</b>
금융수익	1,373	1,363	608
금융비용	40	68	80
기타수익	146	268	180
기타비용	102	56	10
<b>법인세비용차감전순이익(손실)</b>	<b>38</b>	<b>(1,620)</b>	<b>(217)</b>
법인세비용(수익)	(608)	1,220	-
<b>당기순이익(손실)</b>	<b>646</b>	<b>(2,840)</b>	<b>(217)</b>